




Verlegeempfehlung bei Keramik- und Steinplatten

Unterschiedliche Plattenformate erfordern zusätzliche Lastpunkte (rote Punkte)



(Die Verlegeempfehlungen des Keramik-/Feinsteinzeug-/Betonplattenherstellers sind vorrangig zu beachten!)

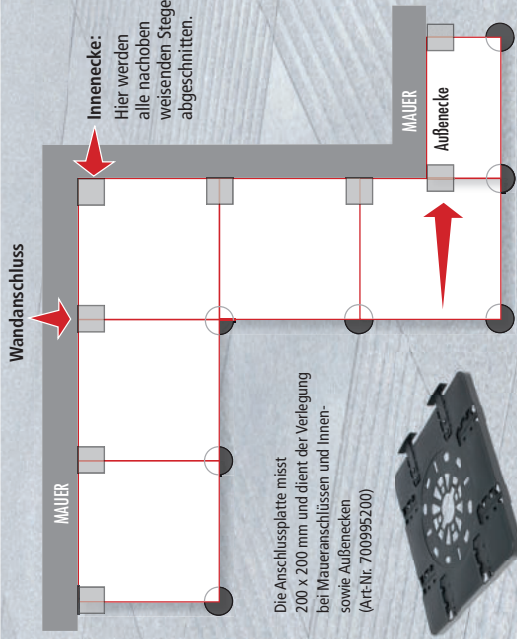
Die rot markierten Porto-Träger unterstützen die Platten. Hier werden die nach oben weisenden Stege (siehe gestrichelte Markierung) abgeschnitten.

Abb. links: Porto-PLUS mit 3 mm Granulatplatte (im Lieferumfang enthalten)

Abb. rechts: Porto-Träger PLUS mit Anschlussplatte und Granulatpads (werden mit Anschlussplatte mitgeliefert)

Verlegeempfehlung bei Keramik- und Steinplatten

mit Maueranschlüssen, Innen- und Außenecken



3 mm Granulatplatte (im Lieferumfang enthalten)

Der Porto-PLUS VARIO mit regulierbarem Kopf für Stein-/Keramikplatten gleicht ein Gefälle von maximal 5 % aus.

Verlegehinweis bei Porto-Stellfüßen


mit selbstnivellierendem Kopf (bis max. 5 % Gefälle)



Bei Verwendung der Porto-Träger mit selbstnivellierendem Kopf wird die äußere Reihe immer mit Stellfüßen mit feststehendem Kopf ausgefüllt ...

... am besten in Verbindung mit der Anschlussplatte, um optimale Stabilität im Randbereich zu garantieren.

Bei seitlichen Verblendungen ...



Wenn geländebedingt eine seitliche Verblendung notwendig ist, kann sie mit Hilfe dieser Edelstahlplatten an den Porto-Träger angelegt und befestigt werden.

Dieser Halter sorgt für den richtigen Wandabstand bei den Keramikplatten.